



WEVER & DUCRÉ
LIGHTING

SOLID petit 1.0

133864J3

Project

Type

Notities

Kwantiteit

Datum

ALGEMEEN

Plafond

Opbouw

Signaalwit + goud

IP20

Interieur

325 lm

LED

2700 K

CRI 90

L80 B50 / 50000h

2-step binning

OPTISCH

Beam angle 32°

FYSISCH

Diameter 60 mm

Height 130 mm

0.32 kg

ELEKTRISCH

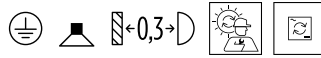
phase-cut dim

220 - 240 V

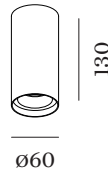
Totaal aangesloten vermogen 6 W

Klasse 1

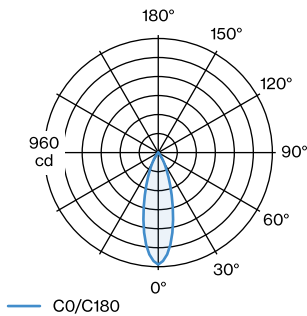
Veiligheidsafstand 0.3 m



Cilindrische downlight van gegoten aluminium, voor plafondopbouw; oppervlak Signaalwit + Goud; nat-gelakt; matt glad; met COB (Chip on Board) technologie voor maximale efficiëntie; geen meervoudige schaduwen zichtbaar; fase-afsnijding dim; lichtkleur 2700 K; binning initial MacAdam 2 SDCM; CRI 90; 220 - 240 V; stralingshoek 32°; beschermingsgraad IP20; PC1; power supply inbegrepen; lichtbron vervangbaar door gekwalificeerd personeel; besturing vervangbaar door eindgebruiker;



LICHTVERDELING





WEVER & DUCRÉ
LIGHTING

SOLID petit 1.0

133864J3

KEGELDIAGRAM

30°

h (m)	E0° (lx)	ø (m)
1	942	0.54
2	235	1.07
3	105	1.61
4	59	2.15
5	38	2.68